

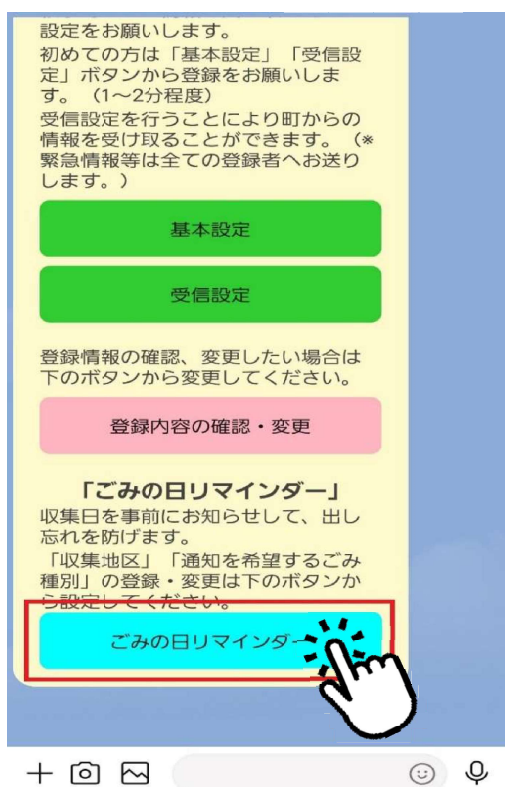
① 鞍手町LINE公式アカウントを開き、画面下のバー「メニューをひらく/とじる」をタップ



② リッチメニューの右上にある⚙️「設定」をタップ



③ 受信設定の中の「ごみの日リマインダー」をタップ



④ 「はい」をタップ



⑤ まず最初に、お住いの地区を設定します。  
「選択」をタップ



⑥ 「選択してください」をタップ



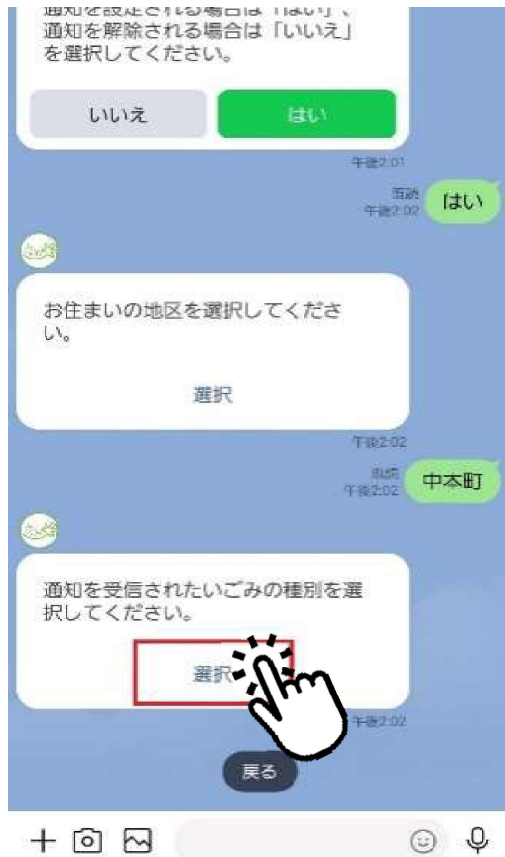
⑦ お住いの地区の右側の赤い枠で囲まれた部分をタップ



⑧ 「確定」をタップ



⑨ 次にお知らせの来てほしいごみの種別を設定します。「選択」をタップ



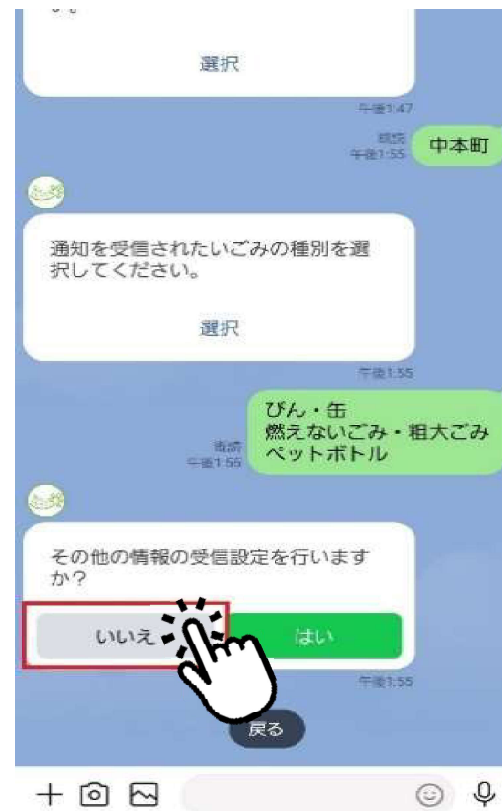
⑩ 収集日のお知らせが来てほしい種別の左側の赤枠で囲まれた部分をタップ



※ ⑪ 「確定」をタップ  
画像では、固形燃料用ごみ以外の収集日のお知らせが来るように設定しています。



⑫ 「いいえ」をタップ



⑬ 設定は以上で完了です。



メニューをひらく／とじる