

LINE (ライン) を活用して日々のごみ出しを便利にしましょう。

便利な機能を配信しています。

- ごみの日リマインダー機能 (収集日をお知らせします)
- ごみの分別機能 (ごみの捨て方を検索)
- 自己搬入予約機能

詳しくは7ページをご覧ください。

LINEのQRコード

友だち追加は
こちらから



分別からはじまるリサイクル



きれいな町をつくるため、ごみ出しのルールを守りましょう!

分別方法や、出し方を守っていただけないごみは収集いたしません。

- ごみは、収集日の**朝8時**までに出してください。
- 町指定のごみ袋以外のものや証紙を正しく貼っていないものは収集いたしません。
- ビニール袋や紙袋で小分けしてある場合や分別の悪いものは収集いたしません。
- ごみ袋の口は必ず結んでください。ガムテープやひもなどで止めた袋は収集いたしません。
- 一回の収集で、1世帯5袋または5個を超える場合は収集いたしません。
- 「町が収集できないもの」を出された場合、収集後に返却、または直接確認させていただくことがあります。

※詳しいごみの分け方については1、2ページをご覧ください。

町が収集 (処理) できないもの

● 爆発や火災の危険性があるごみ

- 例 消火器、ガスボンベ、石油、ガソリンなどの鉱物性油・自動車等の廃油、花火(未使用のもの)、ボタン電池、小型充電式電池、リチウムイオン電池、加熱式たばこなど

※小型充電式電池 (取り外せない家電を含む) などの捨て方は、6ページをご確認ください。

● 有害性のあるごみ

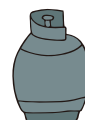
- 例 揮発油、農薬、劇薬類、塗料・溶剤など

● その他

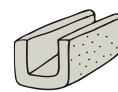
- 例 建築廃材、瓦、土、石、コンクリート破片、バッテリー、便器、浴槽、洗面台、耐火金庫、太陽熱温水器、大型機械類、ドラム缶、焼却灰、注射器、自動車用タイヤ・シート、ワイヤーロープ、バイク (61cc以上)、直径50cmかつ厚さ10cm以上の丸太、FRP製品、水銀を使用した製品 など



消火器



ガスボンベ



建築廃材・土・石
コンクリート破片



ワイヤー
ロープ



自動車用
タイヤ・
シート



バイク(61cc以上)

● 処分方法

- ①販売店または専門の処理業者へ処理を依頼してください。
- ②バイクのリサイクルは、「二輪車リサイクルコールセンター」(電話番号050-3000-0727)へお問い合わせください。

ごみについての
おたずねは

鞍手町役場 住民環境課環境係 ☎0949-42-2114

メールアドレス kankyoutown@town.kurate.lg.jp

鞍手町ホームページ「ごみ・リサイクル」のページへ⇒



ごみの分け方

一回の収集で、1世帯5袋または5個を超える場合は、臨時収集などをご利用ください。(詳しくは5ページをご覧ください。)

分別の方法や、出し方を守っていただけないごみは収集いたしません。 ■ごみ袋の口は必ず結んでください。ガムテープやひもで止めた袋は収集いたしません。

| ごみの種類 | 出し方 | 回数 | ごみの品目表 |
|---------|-------|---|---|
| 固形燃料用ごみ | 指定ごみ袋 | 週2回 | <p>固形燃料用ごみとして出すプラスチック類</p> <p>プラスチック類</p> <p>CD、DVD ケース (CD、DVD、カセットテープ、ビデオテープ)</p> <p>洗面器・料理用ボール (プラスチック製)</p> <p>50センチ以上のもの (ひもやパンティストッキング・タイツ類など) は、機械にかみつくため、50センチ未満に切って固形燃料用ごみに出してください。</p> <p>木くず 板切れ・棒切れ・雑草などよく乾かす (長さ50センチ、太さ10センチ以下のもの)</p> <p>紙くず ちり紙・特殊加工紙などの資源にならない紙、紙おむつ (汚物をとりのぞく)</p> <p>その他</p> <p>タオル</p> <p>樹脂製波板 (50センチ未満)</p> <p>ぬいぐるみ (50センチ未満)</p> <p>チューブ類 マヨネーズ、ケチャップ、練りわさび、からしなどの容器</p> <p>カップ類 紙製カップ類の容器、油分を含んだマーガリンなどの容器</p> <p>袋・ラップ類</p> <p>はがしたペットボトルラベルなど</p> <p>資源とならない衣類</p> <p>古着</p> <ul style="list-style-type: none"> ・ネーム等が入っていて悪用されると困るようなもの ・ぼろ切れとして利用したもので汚れているもの ・下着・靴下類 |
| | | 資源回収できるもの | <p>家庭廃食用油</p> <p>食品用トレイ類(汚れていないもの)</p> <p>冷凍食品のトレイ、納豆の容器、カップ類の容器、プリン、ヨーグルト、乳酸菌飲料の容器、卵やいちごなどのパック、持ち帰り用弁当の容器</p> <p>紙類</p> <p>新聞・雑誌・ダンボール・牛乳パックは、リサイクルしましょう。</p> <p>スーパーの袋</p> <p>ペットボトルのキャップ</p> |
| 燃えないごみ | 指定ごみ袋 | 月1回 | <p>不燃ごみとして出すプラスチック類</p> <p>長いプラスチック</p> <p>ビニールひも、荷造り用PPバンド、ロープ、ホース(ゴム、ビニール)</p> <p>カセットテープ、ビデオテープ、フロッピーディスク</p> <p>陶磁器類</p> <p>茶わん、皿、植木鉢など</p> <p>金属</p> <p>ハンガー(金属製)</p> <p>※多く出される場合は、ひも等で結んで出し (金属製)</p> <p>小型電化製品</p> <p>アイロン、炊飯器、ポット、カセットラジオ、電話機など</p> <p>ガラス</p> <p>フォーク、スプーン (金属製)</p> <p>家庭用調理器具</p> <p>鍋、やかん、フライパン</p> <p>その他</p> <p>びんの王冠</p> <p>使い捨てカイロ</p> <p>電球、乾電池</p> <p>おもちゃ (金属を含むもの)</p> <p>小型充電式電池、ボタン電池は収集できません。火災防止のため回収しています。詳しくは、6ページ</p> <p>危険な物の出し方</p> <p>袋に「危険」と書く。</p> <p>押しピン・針カミソリの刃、カッター刃、プラスチックや缶などのふた付きの容器に入れる</p> <p>かたい紙でしっかり包む</p> |
| | | 資源として回収できる衣類 | <p>きれいな状態で、他の燃えないごみの上 (袋に入れた状態の一番上) に置いて、出してください。</p> <p>下着、くつ下、ストッキング等は資源として回収できません。</p> <p>小型家電</p> <p>デジタルカメラ、タブレット、小型ゲーム機、携帯電話、その他</p> <p>※燃えないごみに入れる場合は、必ずバッテリーを取り出すこと。</p> |
| 粗大ごみ | 証紙 | 月1回 | <p>家具類</p> <p>食器棚、サイドボード、本棚、机、洋服ダンス、整理ダンス、コタツ、ソファ、ベッド (棚やダンスは中身を空にすること)</p> <p>その他</p> <p>ポリタンク (中身は空にしてください)</p> <p>ぬいぐるみ (50センチ以上)</p> <p>原動機付き自転車 (60cc以下) (燃料を使い切る)</p> <p>自転車 (防犯登録を解除して出す)</p> <p>ストーブ (電池をはずす、燃料を使い切る)</p> <p>ガスストーブ (電池をはずす)</p> <p>電化製品、音響製品類</p> <p>物干し竿</p> <p>じゅうたん、カーペット、布団、毛布、マットレス、畳 (畳のみ1回に2枚まで)</p> |
| | | 資源リサイクル法に基づく4品目 (テレビ・冷蔵庫・洗濯機・エアコン) は販売店 (小売 店) に引き取りをお願いしてください。詳しくは P6 をご覧ください。 | |
| びん・缶 | 指定ごみ袋 | 月1回 | <p>ガラス製の空びん (キャップをはずして下さい。)</p> <p>アルミ缶 (ジュース、ビール缶等 3リットル以下のもの)</p> <p>スチール缶 (ジュース、コーヒー缶、缶詰等外 1リットル以下のもの)</p> <p>スプレー缶 (中身を使い切って、ガスを抜いて穴をあけて下さい。)</p> <p>ビニールの買い物袋や紙袋に小分けした物を指定袋の中に、入れないでください。</p> <p>※ドレッシングなどの食用油びん・缶は、中をよくすすいで出してください。</p> |
| | | 回収するペットボトル | <p>回収するペットボトル</p> <p>●ペットボトルのマークを確認</p> <p>必ず右のマークがついているペットボトルだけを出して下さい。回収されるペットボトルは、飲料・酒・しょうゆ用のものなどです。右のマークがついていないマウスウォッシュや洗剤、食用油などのボトルは、リサイクルできないので「固形燃料用ごみ」に出してください。</p> <p>●キャップ、ラベルをはずす</p> <p>キャップと取っ手のとれるものラベルをはずして「固形燃料用ごみ」に出してください。</p> <p>●異物を取って、よくすすぐ</p> <p>中に異物が入っている場合は取り除き、水でよくすすいで、乾かしてから出してください。</p> <p>●足で踏みつぶす</p> <p>できるだけ容積が小さくなるように足で踏みつぶすと経済的です。</p> <p>●ペットボトルは切らない</p> <p>切る場合は固形燃料用ごみ袋で出してください。</p> |

今までごみ袋に詰めていたものを無料で引き取る場が資源物拠点回収です。持ち込み方法をよく守って、家庭のごみを減らしましょう。

資源物拠点回収

資源回収場所への持ち込み方法

車などに積んで直接持ち込みができます。持ち込みは無料です。なお、固形燃料用ごみ・粗大ごみの持ち込みはできません。

一般家庭対象

| | |
|------|---|
| 実施日時 | 第1・3日曜日 午前9時から正午まで |
| 実施場所 | くらじクリーンセンター (ストックヤード棟) 宮若市本城1593番地38 |
| 実施日時 | 第2日曜日 午前9時から正午まで |
| 実施場所 | 旧鞍手町総合福祉センター 鞍手町新延414番地1 |

マークがあるものは、よく水洗いして持ち込んでください。
カビや汚れがひどいものは引き取りできません。

廃食用油の回収を始めました！

回収できる油

- ・植物油 (サラダ油、菜種油、大豆油、ごま油、オリーブオイル)
- ・ラード、バター、マーガリン、マヨネーズ

回収できない油

- ・鉱物性油 (エンジンオイルなど)
- ・ドレッシング類、混入物のある油 (かすの残った油、しょう油など)



びん



透明びん、茶びん、その他びん

注意

- ・キャップや王冠等は取り外してください。
- ・農薬・劇薬・化粧品・塗料びん、油びん、ガラス製品は持ち込めません。

缶



アルミ缶、スチール缶
缶詰、菓子缶

注意

- ・スプレー缶 (殺虫剤、整髪料、カセットコンロ用のガス缶等) は、中身を使いきり、火の気のない風通しの良い場所ので穴を開けてください。
- ・菓子缶、お茶缶等は、中身がないことを確認してください。

ペットボトル



注意

- ・キャップ、ラベルは取り外してください。ペットボトルのラベル部分や底の部分にこのマークが表示してありますので、マークの有無で見分けてください。
- ・ペットボトルは切らないでください。切る場合は固形燃料用ごみ袋で出してください。



ペットボトルキャップ



注意

シールをはがし、乾かしてから持ち込んでください。

ビニール袋



スーパーのレジ袋
新聞の包装ビニール

注意

プラスチック類は、種類が多く、再資源化できないものがあり、鞍手町ではレジ袋、透明袋に限定しています。それ以外はお断りしています。お菓子のビニール袋、冷凍食品の袋は持ち込めません。

食品用トレイ類



注意

- ・プラスチック類は種類が多く再資源化できないものがあり、鞍手町では食品用トレイ類に限定しています。

冷凍食品のトレイ、納豆の容器、カップ麺の容器、プリン、ヨーグルト、乳酸菌飲料の容器、卵やいちごなどのパック、持ち帰り用弁当の容器

発泡スチロール



注意

- ・大小、色問いませんが、異物を取り除き、水気を切ってください。
- ・付着したシール等は取り除いてください。

透明の袋に入れる場合は細かく砕いてもかまいません。

小型家電



回収対象品目

- デジタルカメラ ○ビデオカメラ
- ポータブル音楽プレイヤー
- ポータブルDVDプレイヤー
- 携帯用ラジオ ○携帯型テレビ
- 小型ゲーム機 ○電子辞書 ○HDD
- リモコン ○電子機器付属品類
- 携帯電話

注意

- ・電池は予め取り外してください。
- ・個人情報情報は事前に消去してください。
- ・一度回収した品物は返却できません。

蛍光管

水銀体温計、水銀血圧計、水銀温度計
乾電池 (マンガン電池・アルカリ電池)

注意 白熱電球などは持ち込めません。

火災防止のため回収するもの

充電式電池 (マークが目印)
モバイルバッテリー
使い捨てライター
ボタン電池

家庭用調理器具

フライパン、鍋、やかん、ポウル、ザルのみ回収

注意 金属製のものに限りです。

廃食用油

サラダ油、ごま油、マーガリンなど



注意

- ・鉱物性油 (エンジンオイルなど) やドレッシング類、混入物のある油 (かすの残った油) などは回収できません。
- ・ビン等の割れてしまう容器では回収できません。
- ・中身の見える蓋つきのプラスチック製 (ペットボトルなど) のボトルに入れてください。

・町内一般家庭からでる資源物に限りです。
・台風などの悪天候などにより中止することがありますので、そのような場合は事前にご確認ください。

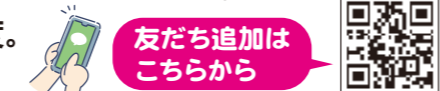
・リサイクルの効率化を図るため、品目を追加したり、出し方を変更したりする場合がありますので、予めご了承ください。

ごみが多い場合の出し方(有料)

①自己搬入制度 (有料)

一般家庭から出るごみを自分で処分場に搬入する制度。事業所から出るごみは対象外です。

LINEからの予約については7ページをご確認ください。



| | |
|----------|--|
| 搬入できないもの | 生ごみ、剪定枝・刈草、家電リサイクル法対象機器及び町が収集できないもの(表紙) |
| 搬入可能日時 | 毎月 第2・第4土曜日 9時~16時(12時~13時を除く) |
| 申込方法 | 搬入予定週の木曜日までに役場環境係窓口またはお電話(0949-42-2114)で申込み。 LINE予約は、搬入週の火曜日まで(閉庁時間も予約可能) ※予約状況により、ご希望の時間に予約が行えない場合がございます。 |
| 搬入場所 | 泉水最終処分場(鞍手町大字新延1296-8) |
| 支払方法 | 10kgにつき証紙1枚(処分場では、証紙の販売及び現金の取扱いは行っていません) |

※搬入時は係員の指示に従ってください。「固形燃料用ごみ」と「燃えないごみ」は分別して透明な袋(指定ごみ袋に入れる必要はありません)に入れてください。

②収集許可業者による臨時収集

| | |
|--------|------------------------------|
| 申込先 | (有)深草環境サービス TEL 0949-42-0717 |
| 収集運搬料金 | 2トン車1台分 8,800円(税込み) |
| | 2トン車半台分 6,270円(税込み) |

※事前に事業者へ直接、見積もりの連絡をしてください。

③剪定枝・刈草の自己搬入

固形燃料用ごみ袋や証紙を利用しないで排出する場合

| | 業者名 | 住所 | 電話番号 |
|--------|--------------|-------------|--------------|
| 持ち込み場所 | (株)ケイ・アイ・エイチ | 宮若市鶴田1579-3 | 0949-33-4607 |
| | (有)ゆめ環境 | 宮若市沼口1241-1 | 0949-52-1915 |
| | (株)エー・アール・シー | 小竹町御徳135-43 | 0949-62-2023 |

※料金については事業者へ直接、お問い合わせください。

ごみに関する補助制度

リサイクル活動団体奨励金

町内の「リサイクル活動団体」に、紙類・衣類を回収した量に応じて奨励金を交付しています。

奨励金の交付には、町での登録が必要です。

詳しくはこちら→

「リサイクル活動団体奨励金のページへ」



生ごみ処理機器購入費補助金

一般家庭から排出されるごみの減量化を図るため、処理機器の購入額の一部を補助します。

令和8年度より電動式の生ごみ処理機器が補助対象になりました。

詳しくはこちら→

「生ごみ処理機器購入費補助金のページ」



し尿の臨時収集について

定期的な汲取りとは別に、引っ越し等に伴って臨時の汲取りが必要な方は、し尿収集業者へ直接お申し込みください。

●し尿収集業者

| | | |
|----------|-------------|------------------|
| 西川地区 | (有)深草環境サービス | TEL 0949-42-0717 |
| 剣地区・古月地区 | (株)タケマツ環境 | TEL 0949-42-4911 |

家電リサイクル法対象機器について

対象機器

テレビ、エアコン(室外機も対象)、冷蔵庫(冷凍庫を含む)、洗濯機(衣類乾燥機を含む)

廃棄方法

- 買い替えの場合は、新しく購入する小売店に引き取りを依頼する。
- 買い替えでない場合は、廃棄する製品を購入した小売店に引き取りを依頼する。
- 1、2以外の場合は、粗大ごみの日に業者に収集してもらうか、自分で直接家電リサイクル取引所へ持ち込む。
 - ①郵便局で「家電リサイクル券」を購入する。※
 - ②ア)粗大ごみの日に業者が収集する場合
郵便局で「家電リサイクル券」を購入し、業者(有)深草環境サービスTEL0949-42-0717へ連絡して下さい。家電1台につき1,575円の収集運搬料金が必要です。
 - イ)自分で直接家電リサイクル取引所へ持ち込む場合
廃棄する品物と郵便局で購入した「家電リサイクル券」を一緒に、家電リサイクル取引所(久留米運送株式会社飯塚店小竹町南良津92番地5 TEL0949-62-1761)へ持ち込んで下さい。事前連絡の必要があります。
※郵便局はリサイクル料金の振込窓口であり、リサイクル業務には関与していません。「家電リサイクル」に関するお問い合わせは家電リサイクルのコールセンター(0120-319640)にお問合せください。

分からないことがありましたら、役場環境係へお尋ねください。

| 家電リサイクル料金(消費税含む) | | 運搬料金は、家電小売店にお尋ねください。(料金は小売店によって異なります。) | |
|---------------------------|--|--|--|
| テレビ 1,320円 | | エアコン 990円 (室外機も対象) | |
| 冷蔵庫 3,740円 (冷凍庫を含む) | | 洗濯機 2,530円 (衣類乾燥機を含む) | |

※リサイクル料金は、最低料金を表示しています。 ※リサイクル料金は、大きさ各メーカーによって異なります。

その製品、捨てないで回収しています

注意 事業所から排出されたものは回収できません。

●リチウムイオン電池など

充電式の製品の多くに使われているリチウムイオン電池は、強い衝撃が加わると発煙・発火の恐れがあり、町の指定ごみ袋に一般ごみと混ぜて出すと、ごみ収集車や処理施設での火災につながります。

リチウムイオン電池(充電式電池)は必ず町の指定ごみ袋には入れず、指定の場所まで搬入してください。



令和5年11月に私たちのごみが処理されているくらしクリーンセンター(ごみ処理施設)でもリチウムイオン電池が原因と思われる火災が発生しています。

対象物

ボタン電池・充電式電池・電池を取り外す事ができない製品



出し方

- 役場環境係
8時30分~17時15分(土日・祝日、年末年始(12月29日~1月3日)を除く)
- 資源物拠点回収
P3~4をご確認ください。
- 家電量販店など
町での回収のほか家電量販店でも回収を行っています。詳しくは、ホームページでご確認ください。



●水銀を使用した製品

対象物

蛍光管(LED蛍光灯・白熱電球を除く)・水銀体温計、水銀温度計(赤い液を使用したものを除く)・水銀血圧計



出し方

- 役場環境係
8時30分~17時15分(土日・祝日、年末年始(12月29日~1月3日)を除く)
- 資源物拠点回収
P3~4をご確認ください。



令和8年度

ごみ収集日程表

◎ごみは、収集日の朝8時までに出してください。
 ◎お盆・年末年始は、収集日が変わりますのでご注意ください。
 ◎ごみが多い(大5袋を超える)場合は、臨時収集をご利用ください。
 (詳しくは5ページをご覧ください。)

「ごみ出し」
「お盆」



| ごみの種類 | 収集曜日 | 収集地区名 | 4月 | 5月 | 6月 | 7月 | 8月 | 9月 | 10月 | 11月 | 12月 | 1月 | 2月 | 3月 | |
|---------|-------|----------------------------------|-------|----|----|----|------------------|-------|-----|-----|-----|------------------------|-------|----|--|
| 固形燃料用ごみ | 毎週 | 室木・長谷・八尋・新北・新延 永谷・古門・木月(黒木除く) | 毎週 | | | | 13 (木) 休み | 毎週 | | | | 12月 31 (木) 休み | 毎週 | | |
| | 月・木曜日 | | 月・木曜日 | | | | | 月・木曜日 | | | | | 月・木曜日 | | |
| | 毎週 | 黒木・中山・猪倉・弥生・小牧 上木月 | 毎週 | | | | 14 (金) 休み | 毎週 | | | | 1 (金) 休み | 毎週 | | |
| | 火・金曜日 | | 火・金曜日 | | | | | 火・金曜日 | | | | | 火・金曜日 | | |
| びん・缶類 | 第2水曜日 | 室木・長谷・八尋・新北・新延 永谷・古門・木月(黒木除く) | 8 | 13 | 10 | 8 | 12 | 9 | 14 | 11 | 9 | 13 | 10 | 10 | |
| | 第3水曜日 | 黒木・中山・猪倉・弥生・小牧 上木月 | 15 | 20 | 17 | 15 | 19 | 16 | 21 | 18 | 16 | 20 | 17 | 17 | |
| 粗大ごみ | 第1水曜日 | 室木・長谷・八尋・新北・新延 永谷・古門・木月(黒木除く) | 1 | 6 | 3 | 1 | 5 | 2 | 7 | 4 | 2 | 6 | 3 | 3 | |
| | 第4水曜日 | 黒木・中山・猪倉・弥生・小牧 上木月 | 22 | 27 | 24 | 22 | 26 | 23 | 28 | 25 | 23 | 27 | 24 | 24 | |
| ペットボトル | 第1土曜日 | 室木・長谷・八尋・新北・新延 永谷・古門・木月(黒木除く) | 4 | 2 | 6 | 4 | 1 | 5 | 3 | 7 | 5 | 12月 26 第4土曜 | 6 | 6 | |
| | 第3土曜日 | 黒木・中山・猪倉・弥生・小牧 上木月 | 18 | 16 | 20 | 18 | 8月 22 第4土曜 | 19 | 17 | 21 | 19 | 16 | 20 | 20 | |

令和9年度については、点線に合わせて「ごみ収集日程表」を貼ってください。

ごみ出しの
強い味方

鞍手町LINE公式アカウント

友だち追加は
コチラから



友だち登録して日々のごみ出しを便利にしましょう!

LINEメニューにある「ごみ箱マーク」をタップすると、ごみに関する3つの便利な機能が選べます。

「ごみの日リマインダー」機能

収集日を事前にお知らせして、出し忘れを防げます!

お住いの地区のごみの収集日を収集日の前日にお知らせする機能です。つい忘れがちな「粗大ごみ」などの月1回の収集日もチェックできます。

「ごみの分別」機能

ごみの捨て方をお手元で、すぐに調べられます!

いろいろなごみの捨て方を調べることができる機能です。ごみの出し方で困ったときもLINEですぐに確認できます。

「自己搬入予約」機能

予約をお手元で、すぐに行えます!

自己搬入の予約ができる機能です。窓口や電話予約と違って24時間予約を行えます。

